




Typologie de véhicule selon Trans'Connect

Véhicule	Intitulé Trans'Connect	Equivalent palette europe (80*120)	Dimensions standards en cm du véhicule	Charge utile en kg ¹
	VL1	1	120*100*100	400
	VL2	2	220*120*120	800
	VL3	4	320*125*170	1 200
	VL4	5	420*125*170	1 200
	VL5	8	400*200*200	1 000
	PL1	15	600*240*240	2 500
	PL2	18	730*244*240	5 000
	PL3	21	840*245*250	10 000
	PL4	33	1360*250*270	24 000

¹ hors équipement spécifique (type hayon)